Светлана Конькова,

Руководитель event-направления hh.ru по Северо-Западу

Рынок труда молодых специалистов

Спрос и предложение на молодых специалистов в цифрах*

83 780

Активных вакансий**

818 315

Активных резюме***

9%

Доля вакансий для молодежи от общего количества

10

Молодых специалистов на одно место — конкурс при трудоустройстве

hh Students

* Данные на 22.04.2024

** Активной считается вакансия, видимая соискателям в течение дня за последние 30 дней

*** Активным считается резюме, которое было создано или обновлено за последние 60 дней

Динамика вакансий падает с августа 2023, резюме – носит сезонный характер

Динамика **вакансий** для молодежи и **резюме** в возрасте 14-24. Россия, янв.2022 = 0%

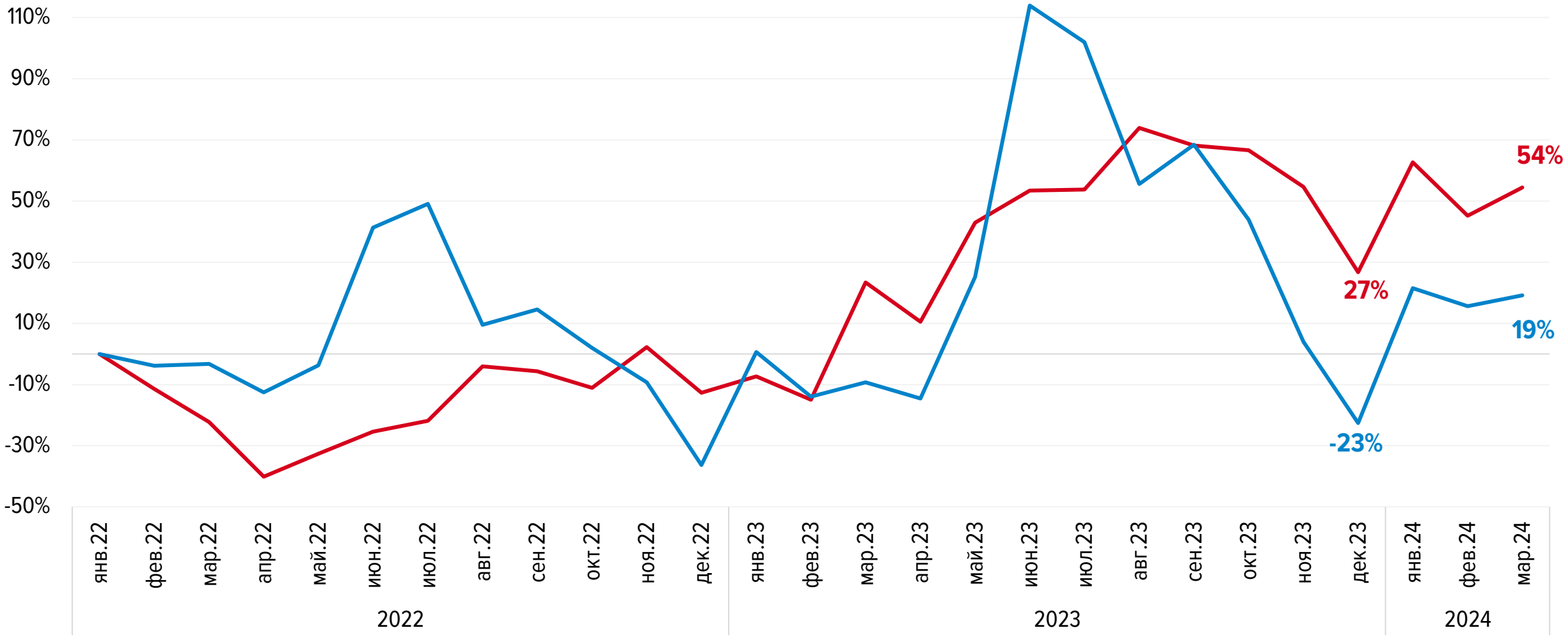

hh Students

Динамика вакансий для молодых специалистов активно растет год к году с марта 2023

Динамика **вакансий** для молодежи в России, год к году

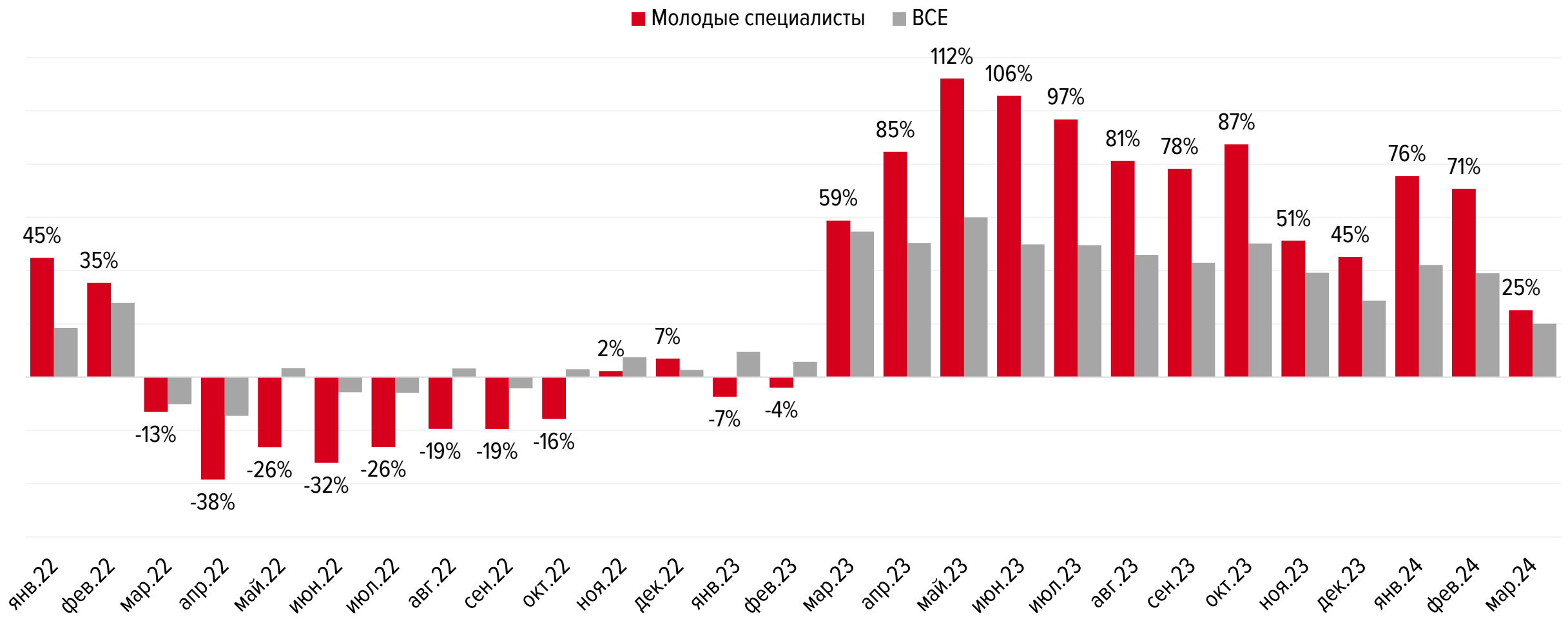

Динамика резюме активно растет и носит сезонный характер

Динамика **резюме** в возрасте 14-24 год к году. Россия.

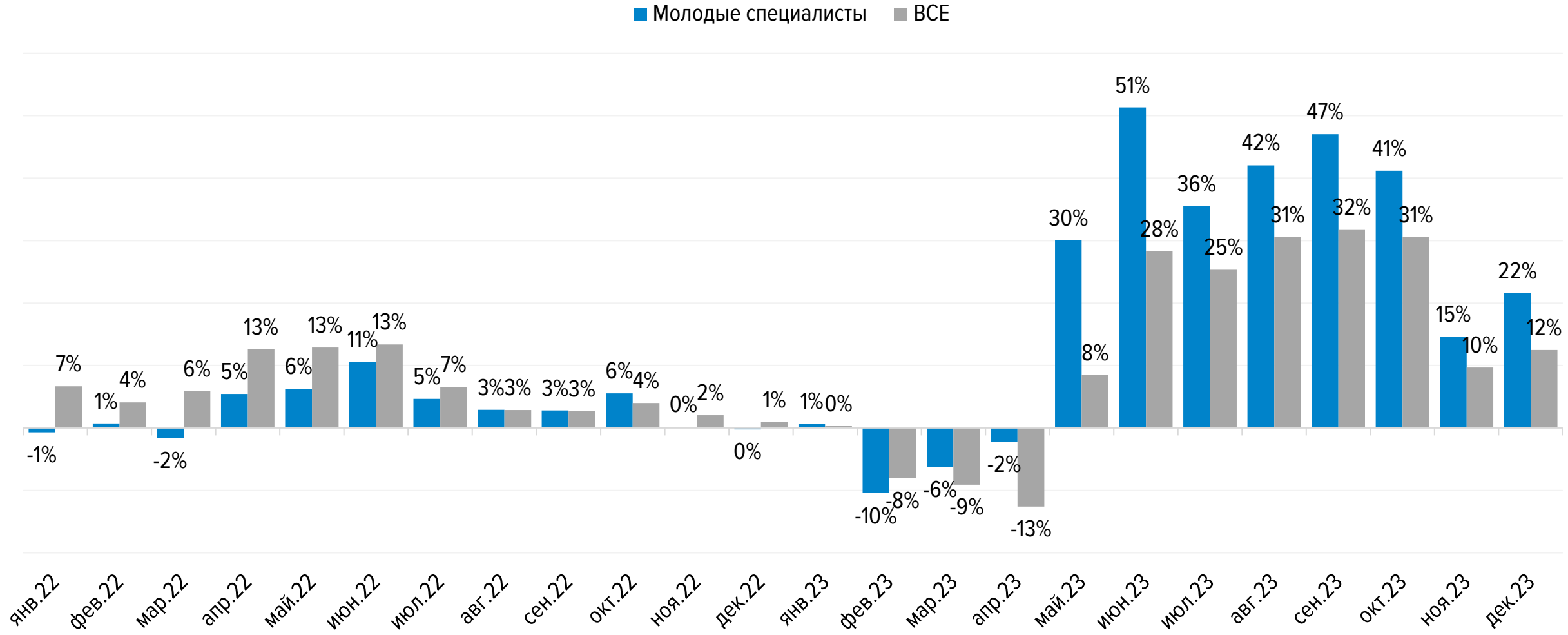

Динамика вакансий «синих воротничков» для молодых специалистов в 2023 активно росла. Спад в конце года носит сезонный характер

Динамика **вакансий** для молодежи. Россия, янв.2021 = 0%

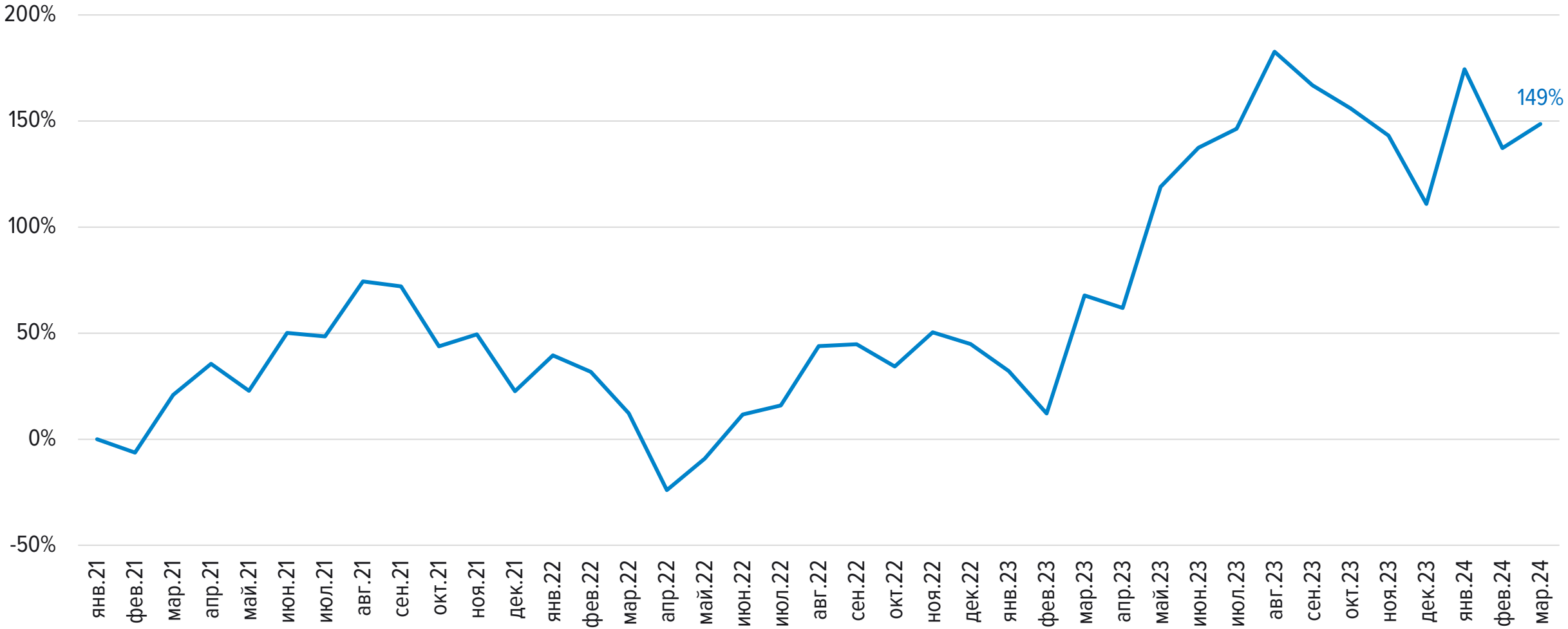

География

Спрос и предложение на рынке труда России на молодых специалистов в цифрах

Распределение вакансий в возрасте 14-24 по ФО. Россия, 1 кв. 2024



Уровень проникновения в каждом из ФО в среднем 10%

*Центральный ФО — без Москвы
** Северо-Западный ФО — без Санкт-Петербурга

Спрос и предложение на рынке труда России на молодых специалистов в цифрах

Распределение резюме в возрасте 14-24 по ФО. Россия, 1 кв. 2024



Уровень проникновения в каждом из ФО в среднем **23%**

*Центральный ФО — без Москвы
** Северо-Западный ФО — без Санкт-Петербурга

Уровень конкуренции

Интерпретация значений hh.индекса

Приводим таблицу соответствия старых и новых значений индекса, которая поможет объективно оценить уровень конкуренции в той или иной сфере:

Старое значение	Новое значение	Интерпретация
≤ 3,9	≤ 1,9	острый дефицит соискателей
4,0–4,9	2,0–3,9	дефицит соискателей присутствует, рынок соискателя
5,0–6,9	4,0–7,9	умеренный уровень конкуренции за рабочие места, здоровое соотношение между работодателями и соискателями
7,0–8,9	8,0–11,9	высокий уровень конкуренции соискателей за рабочие места, рынок работодателя
≥ 9	≥ 12	крайне высокий уровень конкуренции соискателей за рабочие места, рынок работодателя



hh.индекс – уровень конкуренции в округах

Россия, 1 кв. 2024 г.



Спрос и предложение

Топ-15 категорий, в которых востребованы начинающие специалисты

%, доля от общего числа вакансий для молодежи, Россия, 1 кв. 2024



Каких начинающих специалистов ищут работодатели в России?

Топ-10, % от общего количества вакансий для начинающих специалистов в 1 кв. 2024 г.

Постоянная работа



Подработка



Топ-10 наиболее и наименее востребованных вакансий в ИТ для молодых специалистов

% от общего количества вакансий для молодежи в ИТ в 1 кв. 2024 г.





Какую работу ищут молодые соискатели в России?

Топ-10, % от общего количества резюме 14-24 года, созданных или обновленных в 1 кв. 2024 г.

Постоянная работа



Подработка



Зарплата

Динамика предлагаемых зарплат

Из вакансий, медианные значения, Россия, 2021 – 2024 гг.

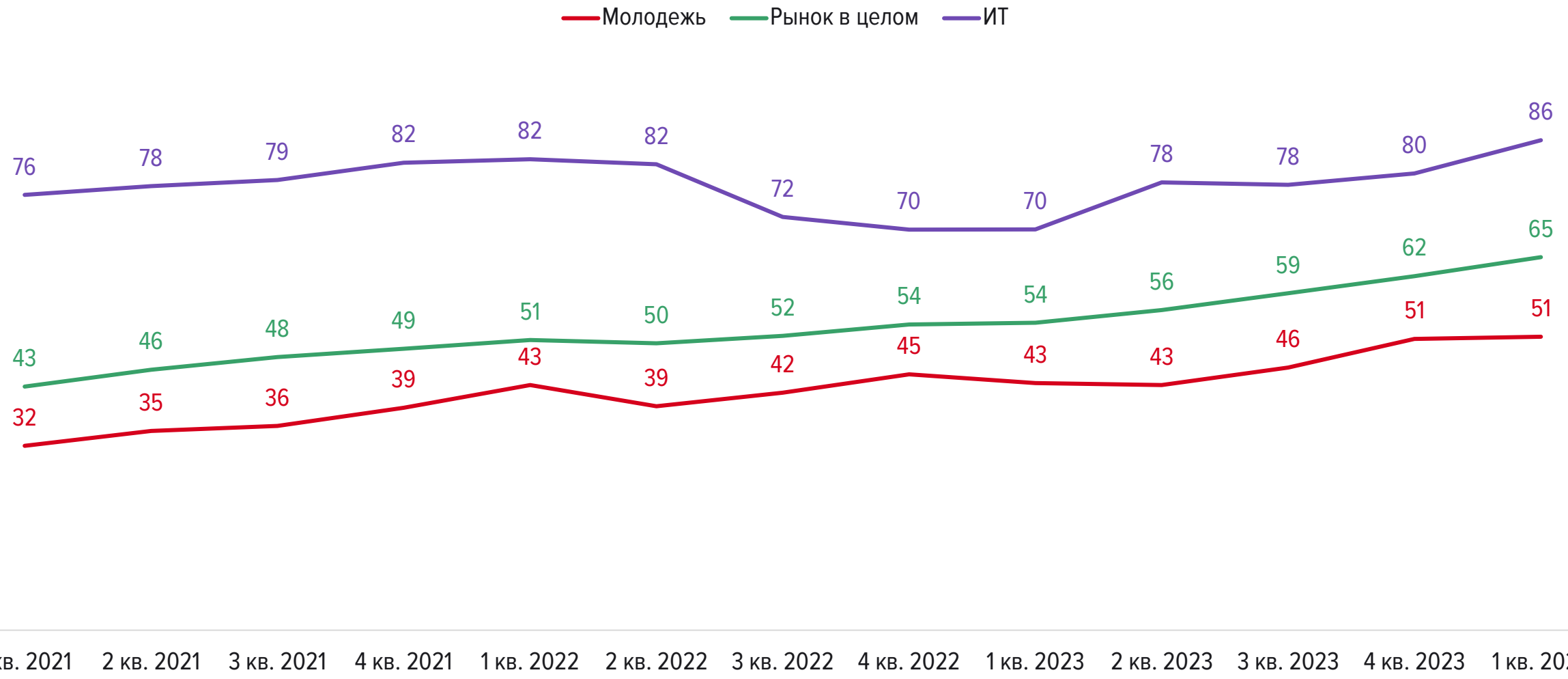

Требования работодателей

Навыки в вакансиях для молодых специалистов

Россия, 1 кв. 2024

Soft-skills



Топ-3 во всех категориях: работа в команде, грамотная речь, пользователь ПК

Навыки в вакансиях для молодых специалистов

Россия, 1 кв. 2024

Hard-skills

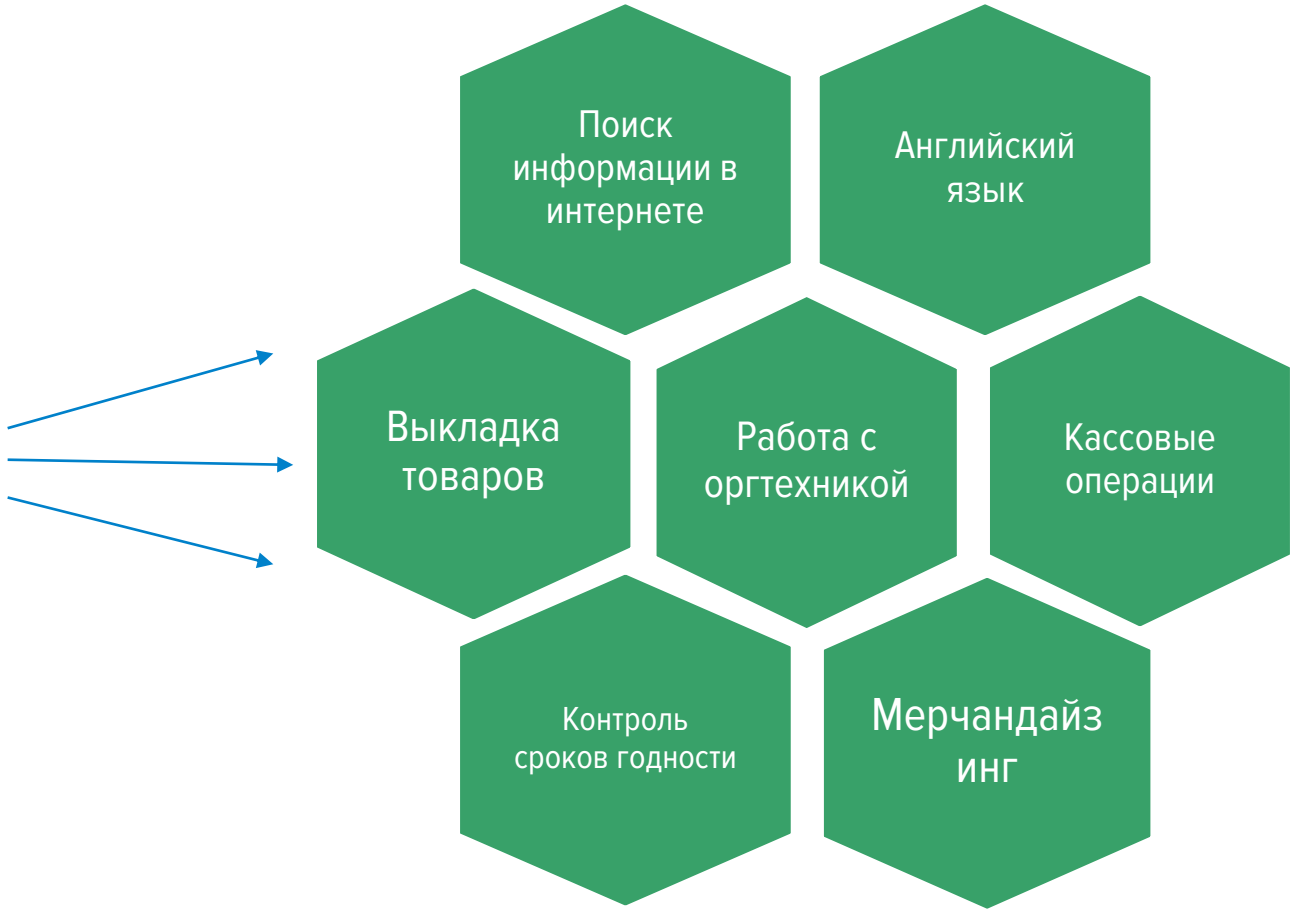

Топ-3 во всех категориях: работа в команде, грамотная речь, пользователь ПК

Тип занятости в вакансиях

% от общего количества вакансий

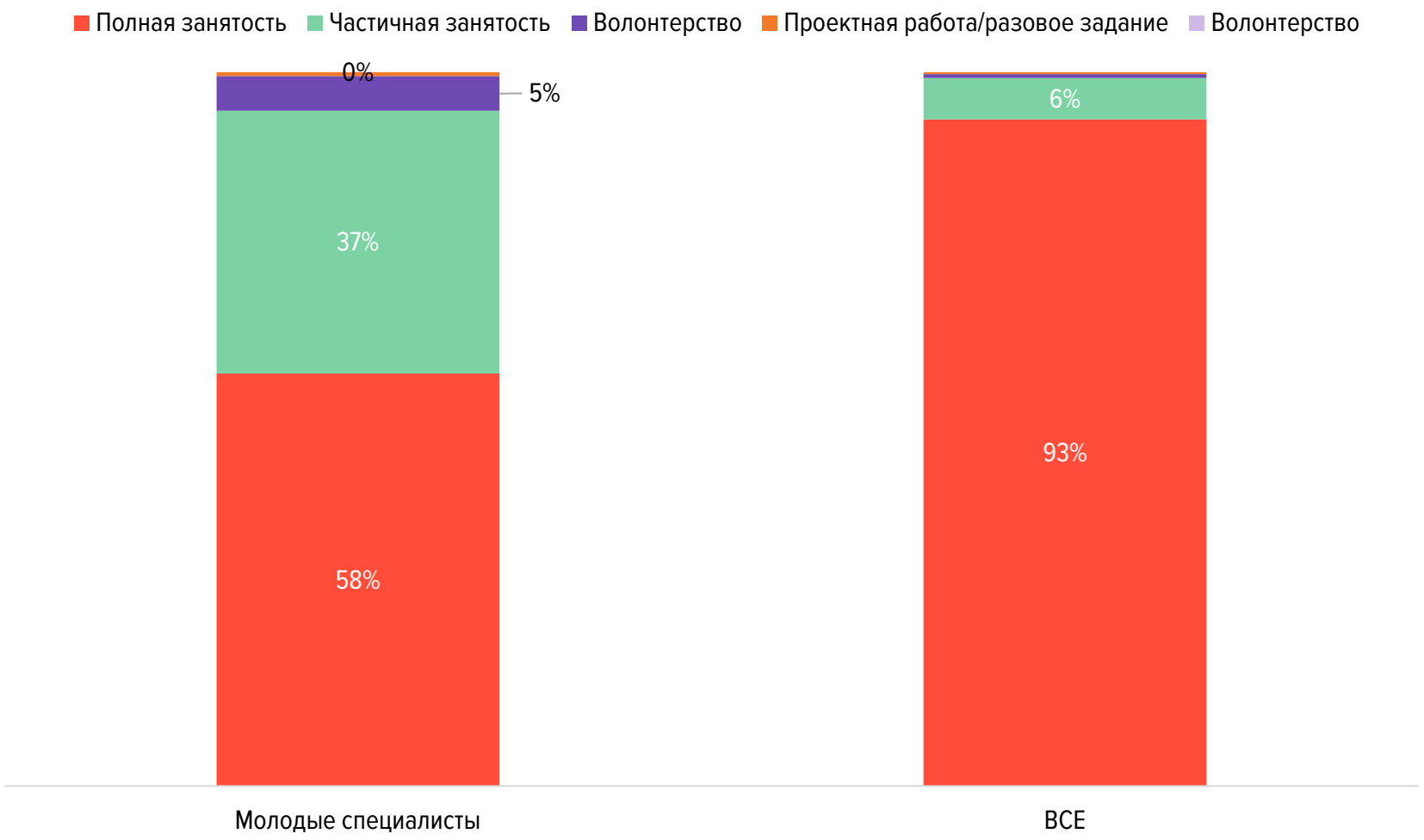

Предлагаемый график работы в вакансиях

% от общего количества вакансий

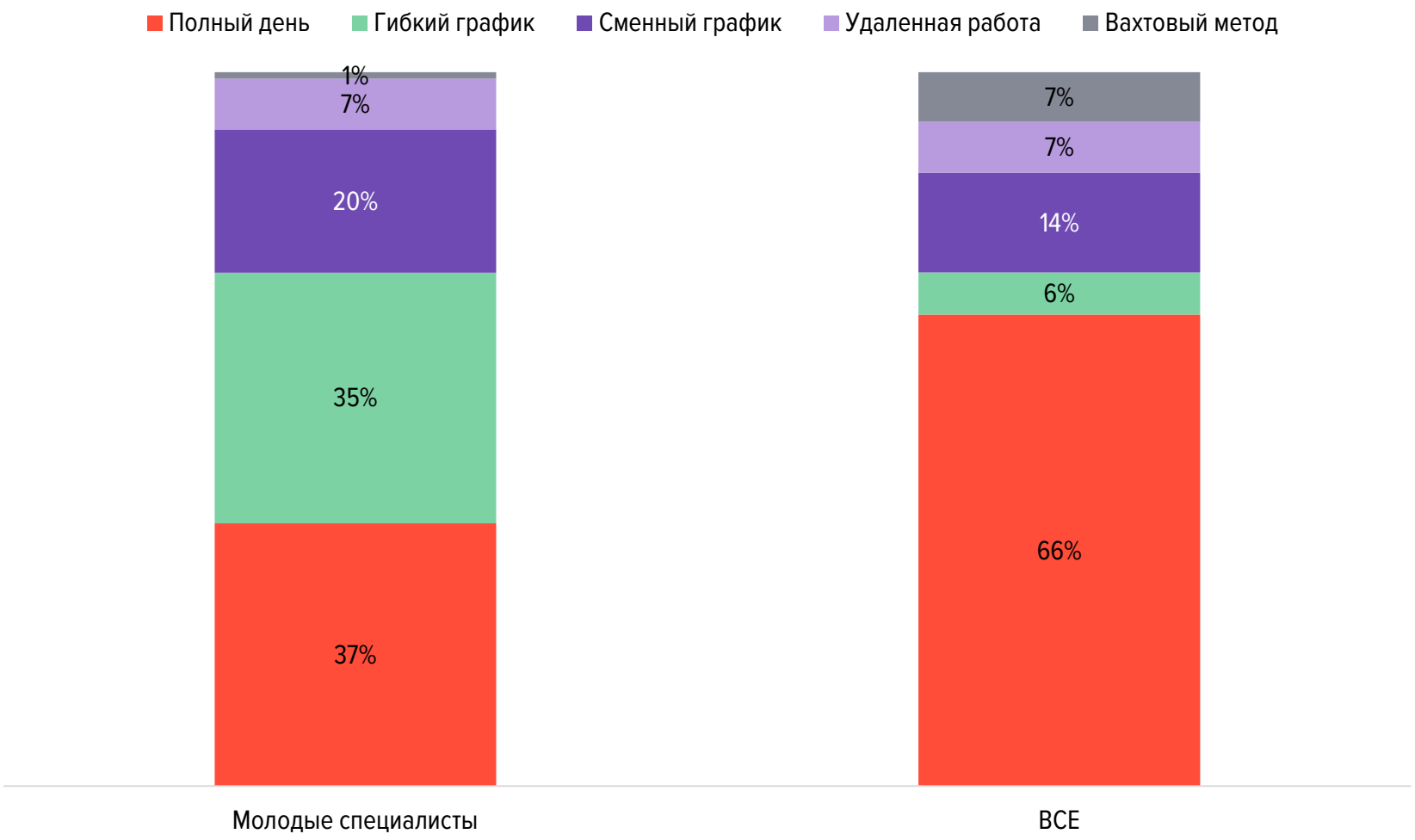

Благодарю за внимание!

hh Students